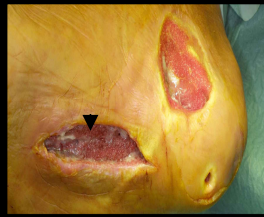


## Wagners klassifikation til diabetes patienter med fodsår:

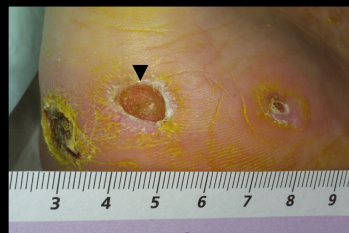
Wagners klassifikation inddeling i grader:



Wagners **Grad 0**: Hyperkeratose (hård hud).



Wagners **Grad 2**: Dybt sår (til led, knogle, sene) uden infektion.



Wagners **grad 1** Overfladisk sår.



Wagners **grad 3** Dybt sår med infektion



Wagners **grad 1A** Overfladisk sår med infek.



Wagners **grad 4** Nekrose, lokalt.



Wagners **grad 5** Nekrose, hele foden.

Udarbejdet af sygeplejerske Nina Bækmark  
01551- Hillerød Sygehus  
December 2004  
AV-Afdelingen - Fotografer - Hillerød Sygehus

Sundhedsvæsenet  
FREDERIKSBORG ÅMT

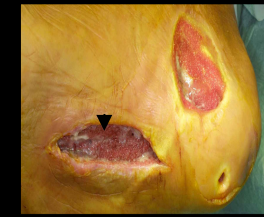


## Wagners klassifikation til diabetes patienter med fodsår:

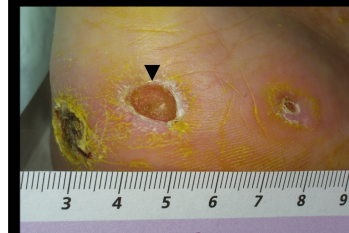
Wagners klassifikation inddeling i grader:



Wagners **Grad 0**: Hyperkeratose (hård hud).



Wagners **Grad 2**: Dybt sår (til led, knogle, sene) uden infektion.



Wagners **grad 1** Overfladisk sår.



Wagners **grad 3** Dybt sår med infektion



Wagners **grad 1A** Overfladisk sår med infek.



Wagners **grad 4** Nekrose, lokalt.



Wagners **grad 5** Nekrose, hele foden.

Udarbejdet af sygeplejerske Nina Bækmark  
01551- Hillerød Sygehus  
December 2004  
AV-Afdelingen - Fotografer - Hillerød Sygehus

Sundhedsvæsenet  
FREDERIKSBORG ÅMT

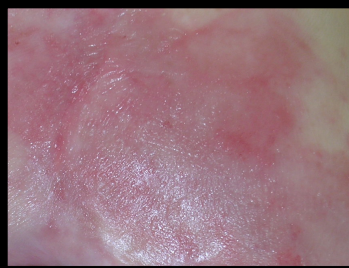


### Tryksår efter Surrey skala:



**Grad 0:** Trykspor.  
-Huden er intakt.  
-Rødme af huden.  
-Rødmen forsvinder ved fingertryk.

**Grad 3:**  
- Går gennem dermis og ind i det subkutane væv.  
-Evt. med nekroser, underminering og fistler.  
- Fascien stopper progression i dybden.  
-Ofte ingen smerter.



**Grad 1:**  
-Huden er intakt.  
-Rødmen af huden.  
-Rødmen forsvinder *ikke* ved fingertryk.  
-Tilstanden er smertefuld.



**Grad 4:**  
- Brudt gennem fascien, ned i muskelvæv og evt. til knogle og led.  
- Ofte inficeret.  
-Ingen smerter.



**Grad 2:**  
- Blæredannelse eller overfladiske sår (går sjældent gennem dermis).  
-Tilstanden er smertefuld.

**TIL ALLE PATIENT KATAGORIER**

Udarbejdet af sygeplejerske Nina Bækmark  
01551-Hillerød Sygehus  
December 2004  
AV-Afdelingen - Fotografer - Hillerød Sygehus

**Sundhedsvæsenet**  
FREDERIKSBORG AMT



### Tryksår efter Surrey skala:



**Grad 0:** Trykspor.  
-Huden er intakt.  
-Rødme af huden.  
-Rødmen forsvinder ved fingertryk.

**Grad 3:**  
- Går gennem dermis og ind i det subkutane væv.  
-Evt. med nekroser, underminering og fistler.  
- Fascien stopper progression i dybden.  
-Ofte ingen smerter.



**Grad 1:**  
-Huden er intakt.  
-Rødmen af huden.  
-Rødmen forsvinder *ikke* ved fingertryk.  
-Tilstanden er smertefuld.



**Grad 4:**  
- Brudt gennem fascien, ned i muskelvæv og evt. til knogle og led.  
- Ofte inficeret.  
-Ingen smerter.



**Grad 2:**  
- Blæredannelse eller overfladiske sår (går sjældent gennem dermis).  
-Tilstanden er smertefuld.

**TIL ALLE PATIENT KATAGORIER**

Udarbejdet af sygeplejerske Nina Bækmark  
01551-Hillerød Sygehus  
December 2004  
AV-Afdelingen - Fotografer - Hillerød Sygehus

**Sundhedsvæsenet**  
FREDERIKSBORG AMT

