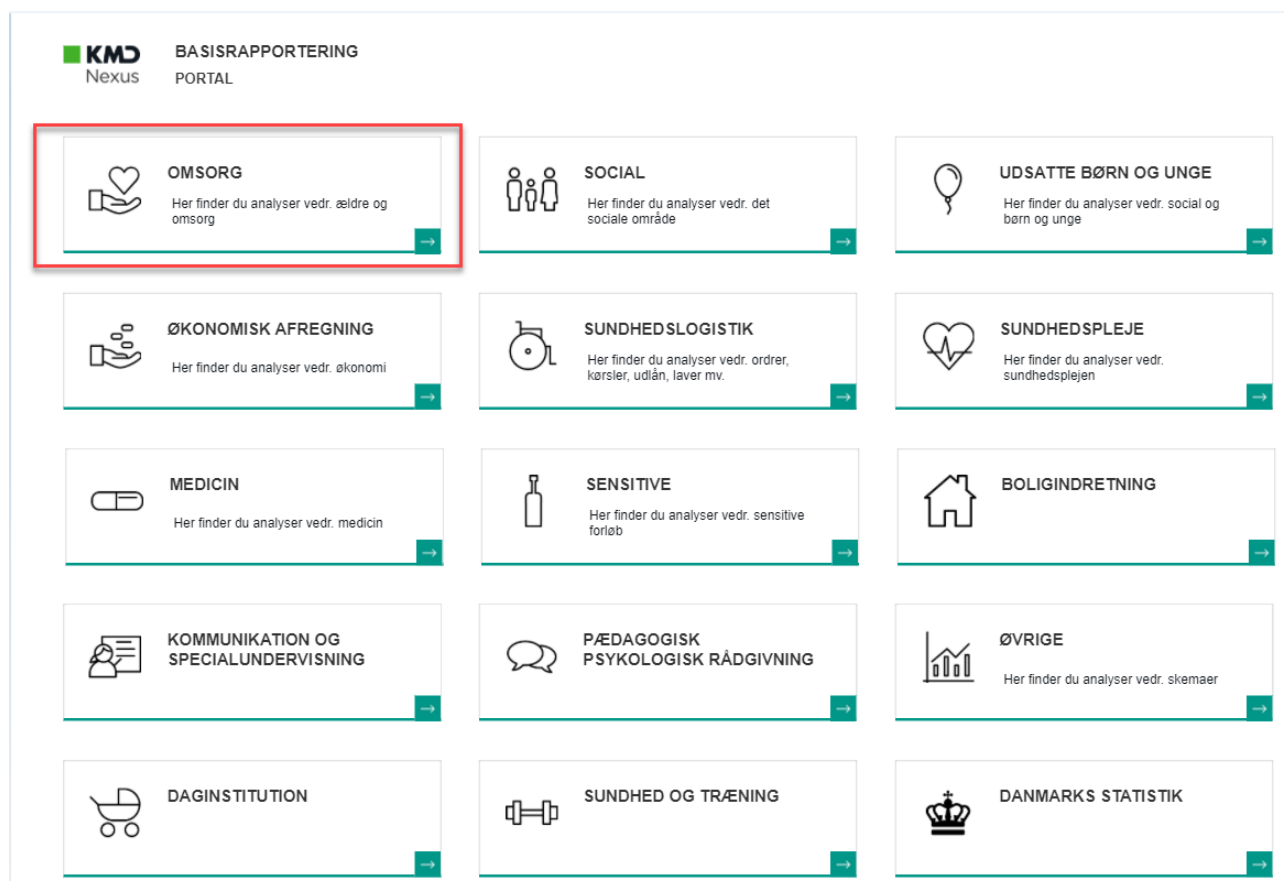


# Basisrapportering Nexus

## Omsorg

Version 10; d. 1.10.2021



Placering på ServiceNow:

Vidensbase: KMD Nexus | Kategori: Fra KMD SuSo Servicedesk > Basisrapportering > Vejledninger - Basisrapportering

## Indhold

Indsatser med bestilt, planlagt og leveret tid.....	2
Planlagte og leverede indsatser .....	6
Bestilte indsatser: Ikrafttrædelses- og slutdatoer .....	8
Medarbejdertid .....	11
Belægningsgrad på ressourcer .....	13
Venteliste til ressourcer.....	15
Antal dage mellem datoer .....	16
FS III tilstande .....	17
Borgere med bestilt, planlagt og leveret tid.....	19
Bestilte indsatser .....	23

## Indsatser med bestilt, planlagt og leveret tid

Rapporten udstiller balancen opgjort på timer mellem indsatser, der er bestilt, planlagt og leveret. Den udstiller alle indsatser – også indsatser, der kun er planlagt, men ikke bestilt (f.eks. akutte indsatser). Rapporten er komponeret for at kunne tilvejebringe et overblik over hhv. bestilt, planlagt og leveret tid opgjort på f.eks. leverandør, paragraf, indsats osv. Husk at tage højde for pauseperioder og besøgsstatusser for at få et retvisende billede.

Hvis du har behov for at finde et bestillingsmønster (f.eks. hvor mange borgere, der er visiteret til en bestemt ydelse med en bestemt frekvens), anbefaler vi at bruge rapporten "Bestilte indsatser". Og hvis du har behov for at undersøge, hvem der på de planlagte indsatser har besøgt en bestemt borger på et bestemt tidspunkt, anbefaler vi, at du bruger rapporten "Bestilte og leverede indsatser".

Perioden er default udtræksmåned plus de to forgående. Det betyder, at trækker du rapporten d. 21.9.2021 dækker perioden juli, august og september 2021. Rapporten beregner 90 dage frem; derfor vil hele september måned indgå i udsøgningen: Det påvirker først og fremmest bestilte og planlagte indsatser, men ikke de leverede indsatser, der (formentlig) ikke bliver registreret som leveret frem i tid.

### Indsats



#### KPI værdi

"Bestilte timer": Antal bestilte timer indenfor udsøgningsperioden

"Planlagte timer": Antal planlagte timer indenfor udsøgningsperioden

"Leverede timer": Antal leverede timer indenfor udsøgningsperioden

#### Grafer:

"Timer pr måned": Tre kurver udstiller KPI værdierne fordelt på måneder

#### Inputsyring:

Periode (år/måned), pause, betalingskommune stamdata, paragrafgruppe, indsattpakke, borgerstatus, forløb status, besøgsstatus, paragrafsektion, leverandørnavn, indsats (niveau 1), leverandørtype, indsatsnavn (påvirker ikke detaljevisning), forløbsnavn

**1. krydstabel:**

Indsatsnavn, bestilte timer, planlagte timer, leverede timer

**2. krydstabel:**

Indsatspakke, bestilte timer, planlagte timer, leverede timer

**3. krydstabel:**

Helligdag, weekend, hverdag, bestilte timer, planlagte timer, leverede timer

**Detaljervisning (den er kun synlig på fanen "Indsats"):**

Detaljerapport	→
Personliste	
Aldersinterval	
Analyse (uge)	
Postnummer	

Cpr, navn, betalingskommune (stamdata), betalingskommune (indsats), alder (nu), aldersinterval, paragrafgruppe, paragrafsektion, leverandørtype, leverandørnavn, indsatsnavn, indsatspakke, døgninddeling, tidsintervaller, bestilling arbejdsgangstatus, borgerstatus, forløbsstatus, forløbsnavn, forløb type, pausestatus, visitationsid, bestillingsid, ikrafttrædelsesdato, bestilling slut, bestilte timer, planlagte timer, leverede timer

**Inputkontrol:**

Pausestatus, betalingskommune (stamdata), paragraf gruppe, paragraf sektion, borgerstatus, forløb status, besøgsstatus, leverandørnavn, indsatspakke, indsatsnavn, døgninddeling, betalingskommune (indsats), forløb navn, bestilling arbejdsgangstatus, aldersinterval

**Detaljervisning:**

Detaljerapport	→
Personliste	
Aldersinterval	
Analyse (uge)	
Postnummer	

**KPI værdi:**

"Antal borgere (bestilt)": Antal borgere med en bestilt indsats

"Antal borgere (planlagt)": Antal borgere med en planlagt indsats

"Antal borgere (leveret)": Antal borgere med en leveret indsats

**Grafer:**

"Antal borgere bestilt": Antal borgere fordelt på alder (5 års interval)

"Antal borgere planlagt": Antal borgere fordelt på alder (5 års interval)

"Antal borgere leveret": Antal borgere fordelt på alder (5 års interval)

**Krydstabel:**

Aldersinterval (5 år), antal borgere (bestilt), antal borgere (planlagt), antal borgere (leveret)

## Detaljervisning:

Detaljerapport	→
<u>Personliste</u>	
<u>Aldersinterval</u>	
<u>Analyse (uge)</u>	
<u>Postnummer</u>	

### KPI værdi:

"Antal borgere (bestilt)": Antal borgere med en bestilt indsats.

"Antal borgere (planlagt)": Antal borgere med en planlagt indsats

"Antal borgere Leveret": Antal borgere med en leveret indsats

NB! KPI værdierne repræsenterer hele uger 24 måneder tilbage fra udtrækningstidspunktet

### Grafer:

"Timer pr uge": Tre kurver udstiller KPI værdierne fordelt på uger 24 måneder tilbage

#### 1. krydstabel:

Indsatsnavn, bestilte timer, planlagte timer, leverede timer

#### 2. krydstabel:

Indsatspakke, bestilte timer, planlagte timer, leverede timer

#### 3. krydstabel:

Helligdag, hverdag, weekend, bestilte timer, planlagte timer, leverede timer

### Inputkontrol:

År/uge, pausestatus, leverandør navn, indsatsnavn, borger status, forløb status, besøgsstatus, paragraf gruppe, paragraf sektion, indsatspakke, betalingskommune (stamdata), indsats (niveau 1), leverandørtype

## Detaljervisning:

Detaljerapport	→
<u>Personliste</u>	
<u>Aldersinterval</u>	
<u>Analyse (uge)</u>	
<u>Postnummer</u>	

### KPI værdi:

"Antal borgere (bestilt)": Antal borgere med en bestilt indsats

"Antal borgere (planlagt)": Antal borgere med en planlagt indsats

"Antal borgere Leveret": Antal borgere med en leveret indsats

### Grafer:

"Timer pr uge": Tre kurver udstiller KPI værdierne fordelt på uger

"Antal borgere pr. uge": Linjediagram med antal borgere pr uge fordelt på hhv. bestilt, planlagt og leverede indsatser

"Top 10 postnumre": Søjleinddeling af bestilte, planlagte og leverede timer fordelt på postnumre (stamdata)

"Aldersfordeling på timer": Søjleinddeling af bestilte, planlagte og leverede timer fordelt på aldersgrupper

**1. krydstabel:**

Postnummer, by, bestilte timer, planlagte timer, leverede timer

**2. krydstabel:**

Postnummer, by, antal borgere (bestilt), antal borgere (planlagt), antal borgere (leveret)

**3. krydstabel:**

Indsatsnavn, bestilte timer, planlagte timer, leverede timer

**Inputkontrol:**

År/uge, pausestatus, indsatsnavn, borger status, besøgsstatus, paragrafgruppe, paragraf sektion, leverandørnavn, indsatspakke, betalingskommune (stamdata), betalingskommune (indsats)

**Paragraf:**



**KPI værdi:**

"Bestilte timer": Antal bestilte timer indenfor udsøgningsperioden

"Planlagte timer": Antal planlagte timer indenfor udsøgningsperioden

"Leverede timer": Antal leverede timer indenfor udsøgningsperioden

**Grafer:**

"Timer pr. måned": Tre kurver udstiller KPI værdierne fordelt på måneder

"Top 10 paragrafgruppe": Søjleinddeling af bestilte, planlagte og leverede timer

"Top 10 paragrafsektion": Søjleinddeling af bestilte, planlagte og leverede timer

**1. krydstabel:**

Paragrafgruppe, paragrafsektion, bestilte timer, planlagte timer, leverede timer

**2. krydstabel:**

Helligdag, hverdag, weekend, bestilte timer, planlagte timer, leverede timer

### Inputkontrol:

År/måned, pausestatus, betalingskommune (stamdata), paragrafgruppe, borgerstatus, paragrafsektion, leverandør, besøgsstatus, forløbsnavn, forløbsstatus, indsatspakke, indsats (niveau 1), indsatsnavn (afgrænser ikke på detaljesiden), leverandørtype

### Leverandør:



The image shows a dropdown menu with a header 'Indsats (4)' and a downward arrow. Below the header are four options: 'Indsats' (with a checkmark), 'Paragraf', 'Leverandør' (highlighted with a red box), and 'Beskrivelse'.

### KPI værdi:

"Bestilte timer": Antal bestilte timer indenfor udsøgningsperioden

"Planlagte timer": Antal planlagte timer indenfor udsøgningsperioden

"Leverede timer": Antal leverede timer indenfor udsøgningsperioden

### Grafer:

"Timer pr. måned": "Timer pr måned": Tre kurver udstiller KPI værdierne fordelt på måneder

"Top 10 leverandør": Søjleinddeling af bestilte, planlagte og leverede timer

"Top 10 indsats": Søjleinddeling af bestilte, planlagte og leverede timer

#### 1. krydstabel

Leverandørnavn, bestilte timer, planlagte timer, leverede timer

#### 2. krydstabel:

Helligdag, hverdag, weekend, bestilte timer, planlagte timer, leverede timer

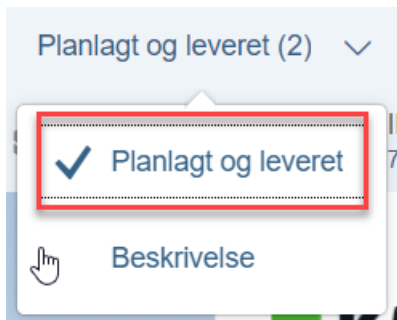
### Inputkontrol:

År/måned, pausestatus, betalingskommune (stamdata), paragrafgruppe, borgerstatus, paragrafsektion, leverandør, forløbsnavn, forløbsstatus, besøgsstatus, indsatspakke, indsats (niveau 1), indsatsnavn (afgrænser ikke detaljevisning), leverandørtype

## Planlagte og leverede indsatser

Rapporten udstiller sammenhængen mellem planlagt og leveret tid. Rapporten er velegnet til at finde ud af, hvem der varetog hvilken leverance på et bestemt tidspunkt. På den måde er rapporten mere detaljeret end "Indsatser med bestilt, planlagt og leveret tid".

### Planlagt og leveret:

**KPI værdi:**

"Planlagte timer": Antal planlagte timer

"Leverede timer": Antal leverede timer

**Grafer:**

"Planlagte og leverede timer pr. uge": To kurver udstiller planlagte og leverede timer pr. uge

**1. krydstabel:**

Leverandørnavn, udførergruppe, planlagte timer, leverede timer

**Inputsyring:**

År/uge, pausestatus, besøgsstatus, paragrafsektion, udførergruppe, forløbsstatus, leverandørnavn, borgerstatus, paragrafgruppe, indsatsnavn, forløbsnavn, leverandørtype

**Detaljevisning:****KPI værdi:**

"Planlagte timer"

"Leverede timer"

Cpr, dato, tidspunkt, navn, alder (nu), aldersinterval, borger status, leverandør, medarbejder, udførergruppe, rute, besøgsstatus, forløbsstatus, forløbsnavn, pause status, døgninddeling, tidsintervaller, paragrafgruppe, paragraf sektion, indsats, indsatspakke, betalingskommune (stamdata), betalingskommune (indsats), planlagte timer, leverede timer

**Inputkontrol:**

År/uge, pausestatus, borgerstatus, leverandør, medarbejder, rute, forløbsstatus, besøgsstatus, paragrafgruppe, paragrafsektion, indsats, udførergruppe, betalingskommune (stamdata), betalingskommune (indsats), aldersinterval 0-66 og 66+, døgninddeling, postnummer

Detaljevisning:

Detaljerapport	→
Personliste	
Medarbejderliste	
Analyse (tid)	

**KPI værdi:**

"Planlagte timer"

"Leverede timer"

**Graf:**

Linjediagram: Planlagte og leverede timer pr uge,

**1. krydstabel:**

Medarbejdernavn, rute navn, uge, udførergruppe, planlagte timer, leverede timer

**Inputkontrol:**

Forløbsstatus, besøgsstatus, indsats, paragrafgruppe, borgerstatus, medarbejder, rute, leverandør, paragrafsektion, udførergruppe

**Detaljevisning:**

Detaljerapport	→
Personliste	
Medarbejderliste	
Analyse (måned)	

Detaljevisningen åbner altid op med en periode, der strækker sig 24 måneder tilbage fra dd.

**KPI værdi:**

"Planlagte timer"

"Leverede timer"

**Graf:**

Linjediagram: Planlagte og leverede timer pr måned

**1. krydstabel:**

Leverandør, udførergruppe, besøgsstatus, planlagte timer, leverede timer

**Inputkontrol:**

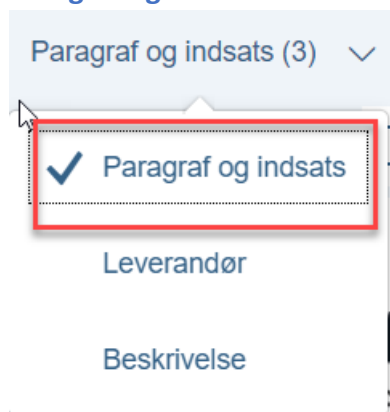
År/måned, år/uge, pausestatus, besøgsstatus, paragrafsektion, udførergruppe, forløbsstatus, leverandør, borgerstatus, paragrafgruppe, indsats, leverandørtype

## Bestilte indsatser: Ikrafttrædelses- og slutdatoer

Rapporten udstiller antallet af indsatser, der bliver igangsat (ikrafttrædelsesdato) og sluttet (bestillingsslutdato). Der ikke tale om nye borgere, men rapporten giver et billede af visitationstrafikken. Samme indsats, der både bliver ikrafttrådt og afsluttet indenfor udsøgningsperioden, vil tælle med i begge KPI'er.



## Paragraf og indsats:



### KPI værdi:

"Tilgang indsatser (ikrafttrædelse)": Antal indsatser med ikrafttrædelsesdatoer indenfor udsøgningsperioden

"Afgang indsatser (bestilling slut)": Antal indsatser med bestillings slutdato indenfor udsøgningsperioden

### Grafer:

"Til og afgang pr måned": Søjlediagram inddelt i til- og afgang pr. måned

"Top 10 tilgang fordelt på indsats": Fordeling baseret på indsatser og tilgange

"Top 10 afgang fordelt på indsats": Fordeling baseret på indsatser og afgang

### Inputstyring:

År/måned, paragrafgruppe, indsats, leverandør, paragrafsektion, paragraf navn, indsatspakke, leverandørtype

#### 1. krydstabel:

Paragrafgruppe, paragrafsektion, tilgange indsatser, afgang indsatser, netto

#### 2. krydstabel:

År/måned, tilgange indsatser, afgang indsatser, netto

## Detaljevisning:



### KPI værdier:

"Tilgange indsatser (Ikrafttrædelse)":

"Afgang indsatser (Bestilling slut)":

### Inputkontrol:

Borgerstatus, paragrafnavn, indsats status (aktuel), paragrafgruppe, paragraf sektion, leverandør, indsats

Cpr, navn, ikrafttrædelsesdato, bestilling slut, leverandør, indsats, indsatspakke, indsatsstatus (aktuel), betalingskommune (indsats), betalingskommune (stamdata), forløb, paragrafsektion, borgerstatus, alder (nu), aldersinterval, adresse, postnummer, by, visitationsid, bestillingsid, tilgang, afgang

## Detaljevisning:

Detaljerapport	→
Personliste	
<b>Aldersinterval</b>	
Analyse (tid/antal borgere)	

### KPI værdier:

"Antal borgere (tilgang)"

"Antal borgere (afgang)"

### Grafer:

"Antal borgere fordelt på aldersinterval (tilgang)": Fordelt på aldersintervaller

"Antal borgere fordelt på aldersinterval (afgang)": Fordelt på aldersintervaller

#### 1. krydstabel:

Aldersinterval 5 år, antal borgere (tilgang), antal borgere (afgang)

## Detaljevisning:

Detaljerapport	→
Personliste	
Aldersinterval	
<b>Analyse (tid/antal borgere)</b>	

Detaljevisningen åbner altid op med en periode, der strækker sig 24 måneder tilbage fra dd.

### KPI værdier:

"Antal borgere (tilgang)"

"Antal borgere (afgang)"

### Grafer:

"Til og afgang pr. måned/år"

"Top 10: Tilgang fordelt på indsats"

"Top 10: Afgang fordelt på indsats"

#### 1. krydstabel:

Paragrafgruppe, paragraf sektion, tilgang indsats, afgang indsats, netto

#### 2. krydstabel:

År/måned, tilgang indsats, tilgang borgere, afgang indsats, afgang borgere

### Inputkontrol:

År/måned, paragrafsektion, paragrafgruppe, leverandør, indsats, indsatspakke, leverandørtype

## Leverandør:

Paragraf og indsats (3) ▾

✓ Paragraf og indsats

Leverandør

Beskrivelse

## KPI værdi:

"Tilgang indsats (ikrafttrædelse)": Antal indsats med ikrafttrædelsesdatoer indenfor udsøgningsperioden

"Afgang indsats (bestilling slut)": Antal indsats med bestillings slutdato indenfor udsøgningsperioden

## Grafer:

"Til og afgang pr måned": Søjlediagram inddelt i til- og afgang pr. måned

"Top 10 tilgang fordelt på indsats": Fordeling baseret på indsats og tilgange

"Top 10 afgang fordelt på indsats": Fordeling på indsats og afgang

### 1. krydstabel:

Leverandørnavn, indsatsnavn, tilgang indsats, afgang indsats, netto

### 2. krydstabel:

År/måned, tilgang indsats, afgang indsats, netto

## Medarbejdertid

Rapporten udstiller medarbejders arbejdstid fordelt på borgertid, medarbejderrelateret tid, vejtid og disponibel tid (jvf. vagtplanen, hvis den er aktiveret over mod Nexus). De fire kategorier bliver kaldt "Kalenderart":

1. "**Borgertid**" svarer til borgerrelaterede indsats i kalenderen: "Besøgstype" og "Aftaletype" findes i kolonnen "Kalenderaftale":

Nexus:		Aftaletyper		Basisrapportering:	
Besøgstyper	Opret b	Aftaletyper	Opret aftaletype	Kalenderart	Kalenderaftale
Navn		Navn		Borgertid	12 mdr. efter kursus start
Aflyst af borger		12 mdr. efter kursus start		Borgertid	3 mdr. efter kursus
Aflyst af kommune		3 mdr. efter kursus		Borgertid	ADL - observation
Akut besøg		ADL - observation		Borgertid	ADL - samtale
Erstatningsbesøg		ADL - samtale		Borgertid	Adm. borger
Flyttet af borger		Adm. borger		Borgertid	Aflyst af borger
Forebyggende Hjemmebesøg		Afslutning		Borgertid	Aflyst af kommune
Planlagt besøg		Afsluttende samtale		Borgertid	Afsluttende samtale
Planlagt med ægtefælle		Afsluttende samtale/undersøgelse		Borgertid	Afsluttende_samtale
Skærmbesøg		Afsluttende_samtale		Borgertid	Akut besøg
				Borgertid	Almen genoptræning
				Borgertid	Arbejdsrelaterede opgaver
				Borgertid	Behandlingssamtale - Familie- / netværksbehandling
				Borgertid	Behandlingssamtale - Gruppebehandling
				Borgertid	Behandlingssamtale - Individual behandling

NB! "Aftaler med ydelser" (tidsrammemodel) indgår ikke i tallene. Du kan ikke i denne rapport se, hvilke borgere eller indsatser det drejer sig om.

## 2. "Medarbejdertid" svarer til "Medarbejderaftale":

Medarbejderaftale Gem og luk Annullér Slet

\* Type

Overskrift

\* Status

\* Tidsrum   til   
 Gentag Ugentligt om torsdag, fra og med 17. jan. 2019

\* Aftaletid

\* Vejtid

\* Medarbejder

Lokation

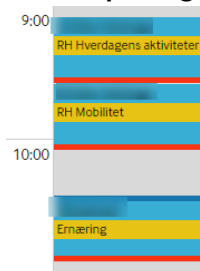
Tilladt start- og sluttidspunkt ved EVA Planlægning  til

Prioritet ved EVA Planlægning

\* Organisationsgruppe

Værdien i feltet "Type" på medarbejderaftalen i Nexus ligger i kolonnen "Kalenderaftale"

## 3. "Ikke planlagt tid" svarer til den tid, der ligger mellem første og sidste aftale i en medarbejderkalender:

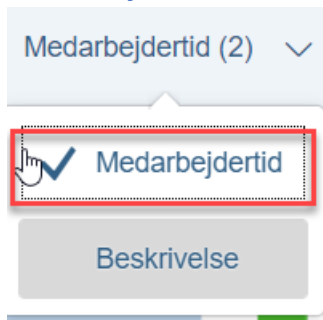


I denne kalender vil "Borgertid" optræde med 90 minutter og "Ikke planlagt tid" med 20 min. Hvis der kun ligger ét besøg i kalenderen på en dag, vil der ikke blive genereret "Ikke planlagt tid". For de kommuner, der har integreret vagtplansdata i Nexus, vil "Ikke planlagt tid" stamme fra vagtplanen

## 4. "Vejtid": Vejtiden som den er registreret på indsatserne i kalenderen:

Total	
Indsætstid	85
Vejtid fra sidste besøg	5

## Medarbejdertid:



Medarbejdertid (2) ▾

✓ Medarbejdertid

Beskrivelse

### KPI værdi

"Kalendertid": Samlet tid i kalenderen (afrundet)

"Antal medarbejdere": Antal medarbejdere i udsøgning

"Timer pr. medarbejder": Samlet tid i kalender divideret med antal medarbejdere

### Grafer:

"Timer pr. måned fordelt på kalenderart": Timer fordelt på kalenderart

"Top 10: Kalendraftale (timer)": Top 10 på kalendraftale opgjort på timer

"Top 10: Kalendraftale (timer pr. medarbejder)": Top 10 på timer fordelt på kalenderart divideret med antallet af medarbejdere

### Inputkontrol:

Kalendertype, medarbejdernavn, kalenderart, kalendraftale

#### 1. krydstabel:

Kalenderart, kalendraftale, antal medarbejdere, kalendertid, time pr medarbejder

#### 2. krydstabel

Medarbejdernavn, kalenderart, kalenderevent (alias "Kalendraftale"), kalendertid (timer), timer pr. medarbejder

## Belægning på ressourcer

Rapporten beregner belægningsgraden på boliger opgjort på antal beboelsesdage i forhold til antallet af dage inden for samme periode. Husk at angive inputkontrol "Bolig status" som "Beboet" for belægningsprocent:



Søg

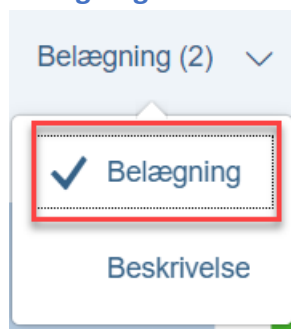
Vælg alle

Beboet

Istandsættes

Ledig

## Belægning:



### KPI værdi

"Belægningsprocent": Antal aktive dage i forhold til det samlede antal dage

"Antal borgere": Antal borgere

"Antal boliger": Antal boliger

### Grafer:

"Antal borgere og belægningsprocent"

"Top 10 boligtype fordelt på belægningsprocent"

"Top 10 leverandører fordelt på laveste belægningsprocent"

### Inputkontrol:

År/måned, leverandørtype, leverandørnavn, indsatsnavn, boligtype, boligstatus, paragrafsektion, betalingskommune

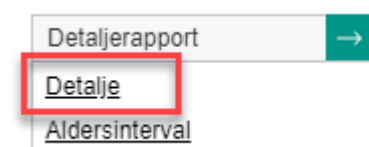
#### 1. krydstabel:

Type, boligtype, leverandør, antal borgere, antal boliger, aktive dage, belægningsprocent

#### 2. krydstabel:

År/måned, antal borgere, antal boliger, aktive dage, belægningsprocent

## Detalje:

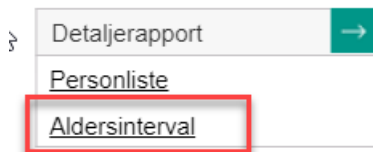


Paragrafsektion, leverandør, bolignavn, cpr, borgernavn, alder (aktuel), dødsdato, indsats, arbejdsgangsstatus (indsats), boligtype, bolig status, betalingskommune (indsats), ikrafttrædelse, visitation slut, afregningsgrad, benyttelsesgrad, aktive dage, belægningsprocent

### Inputkontrol:

År/måned, boligstatus, boligtype, leverandør, leverandørtype, indsatsnavn, boligstatus, bolignavn, paragrafsektion, betalingskommune (indsats), arbejdsgangsstatus

## Detaljevisning:



### KPI værdi:

"Antal borgere": Antallet af borgere ialt

### Grafer:

"Antal borgere fordelt på aldersinterval": Søjlediagram fordelt på 5 årsaldersinterval

#### 1. krydstabel:

Aldersinterval 5 år, antal borgere

## Venteliste til ressourcer

Rapporten udtiller registreringer på venteliste til boliger. Periodeangivelsen refererer til indsatsens aktivperiode, dvs. fra bevillingsdato til anvist eller ikrafttrædelsesdato: Hvis en indsats er bevilliget d. 2/10 og ikrafttrådt d. 30.10, er den aktiv indenfor disse datoer: Periodeangivelsen slår kun igennem på detaljevisningen. Grafer og krydstabel på fronten er altid et udtryk for status på udtrækningstidspunktet. Det er dermed på detaljevisningen, du kan undersøge, hvor længe borgere står på venteliste.

### Venteliste:



### KPI værdi:

"Antal borgere aktuelt på venteliste": Samlet antal borgere inkl. ventelistetype "Ikke relevant" på udtrækningstidspunkt

"Antal på garantiliste": Antal borgere med ventelistetype "Garanti" på udtrækningstidspunkt

"Antal på fritvalgsliste": Antal borgere med ventelistetype "Fritvalg" på udtrækningstidspunkt

Værdierne udtrykker antallet af borgere på udtrækningstidspunktet og er derfor uafhængige af udsøgningsperiode

### Grafer:

"Antal borgere på venteliste (Ultimo måned)"

"Antal borgere fordelt på indsatsnavn"

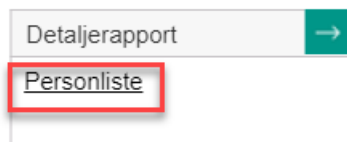
### Inputkontrol:

År/måned, indsats status (aktuel), ventelistetype, indsats, paragrafsektion, prioritet

#### 1. krydstabel (status på udtrækningstidspunktet)

Ventelistetype, indsatsnavn, paragrafsektion, arbejdsgangsstatus, prioritet, antal borgere.

### Detaljervisning (inkluderer periodeafgrænsning):

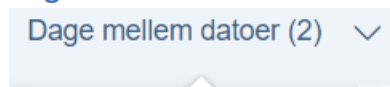


Cpr, navn, indsats, ventelistetype, paragrafsektion, indsats status (aktuel), leverandør, prioritet, ansøgt, bevilliget, tilbudt, anvist, ikrafttrædelsesdato, annulleret, ønsket indflytning

## Antal dage mellem datoer

Rapporten udstiller alle datoer på indsatser: Ansøgnings-, bevillings-, bestillingsdato osv. - og beregner antallet af dage mellem udvalgte datoer. Vælg evt. "Indsatsmodel" som input for at sikre ensartethed

### Dage mellem datoer:



Beskrivelse

### KPI værdier:

"Ikrafttrædelse til tilbud start (dage pr borger)": Gennemsnitsberegning pr borger af antal dage

"Tildeling til ikrafttrædelse (dage pr borger)": Gennemsnitsberegning pr borger af antal dage

"Ikrafttrædelse til visitation slut (dage pr borger)": Gennemsnitsberegning pr borger af antal dage

### Grafer:

"Top 10: Dage pr. borger – Ikrafttrædelse til tilbudsstart fordelt på indsatsnavn"

"Top 10: Dage pr. borger – Ikrafttrædelse til tildeling"

"Top 10: Dage pr. borger – Ikrafttrædelse til visitation slut"

### Inputkontrol:

År/måned (ansøgning), år/måned (tildeling), år/måned (ikrafttådt), år/måned (bestilling slut), år/måned (tilbud start), indsats, leverandør, paragraf sektion, betalingskommune (stamdata), betalingskommune (indsats), indsats status (aktuel), indsatsmodel

#### 1. krydstabel:

Cpr, navn, alder (nu), paragrafsektion, forløb, indsats, indsats status (aktuel), leverandør, indsatsmodel, bestilling id, behandlingsintensitet, udskrivningsårsag, SMDB igangsættelse, SMDB indrømmelse, NAB



behandling start, NAB behandling slut, NAB indlæggelse, NAB udskrivning, ansøgning, afslået, bevilling, tildeling, ikrafttrædelse, første gang planlagt, tilbud start, opfølgning, bestilling slut, visitation slut, tildeling til ikrafttrådt (dage, ikke inkl. startdato), ikrafttrådt til tilbud start (dage, ikke inkl. startdato), ikrafttrådt til visitation slut (dage, ikke inkl. startdato), ikrafttrådt til første gang planlagt (dage, ikke inkl. startdato)

”Dage, ikke inkl. startdato” betyder, at hvis to datoer er identiske beregnes nul dage.

2. ”Bestilling slut” bliver sat på bestillingsdelen af en indsats, når den får status ”Stoppet”. Det kan være tilfældet i forbindelse med en revisitation:

Sårbehandling Luk

Vis ydelse Vis bestilt ydelse

Status Stoppet

Tildelingsdato  
27-04-2021 00:00

Bestillingsdato  
27-04-2021 00:00

Ikrafttrædelsesdato  
04-05-2021 00:00

Slutdato bestilling  
07-05-2021 00:00

”Visitation slut” bliver sat på visitationsdelen af en indsats, når den får status ”Afsluttet”:

Sårbehandling Luk

Aktioner

Annullér Redigér Ret bestillinger Vis ydelse Vis bestilt ydelse

Placering Ældre og Sundhed > FSIII

Status Afsluttet

Tildelingsdato  
27-04-2021 00:00

Bestillingsdato  
27-04-2021 00:00

Ikrafttrædelsesdato  
04-05-2021 00:00

Slutdato for ydelsen  
07-05-2021 00:00

## FS III tilstande

Rapporten udstiller borgers tilstandsregistreringer

FS III:

FSIII (2) ▼

✓ FSIII

Beskrivelse

**KPI værdier:**

"Gns. niveau": Borgernes gennemsnitlige score i "Nuværende tilstand"

"Antal borgere": Antal borgere med tilstandsregistrering

**Grafer:**

"Gns. tilstandsniveau (nuværende)"

"Antal tilstande – nuværende tilstandsniveau"

"Top 10: nuværende niveau fordelt på tilstandsnavn"

**Inputkontrol:**

Tilstand gruppenavn, tilstand navn, tilstandsstatus

**1. krydstabel:**

Tilstand gruppenavn, tilstand navn, tilstandsstatus, antal borgere, niveau (gennemsnit)

**Detaljevisning:**

Cpr, tilstand gruppenavn, tilstand navn, tilstandsstatus, tilstandshændelse, nuværende niveau

**Detaljevisning:****KPI værdier:**

"Gns. niveau": Borgernes gennemsnitlige score i "Nuværende tilstand"

"Antal borgere": Antal borgere med tilstandsregistrering, hvor der er registreret mere end nul som

"Nuværende niveau" (dvs. 1,2,3 eller4)

"Ændring i niveau": Differencen i det gennemsnitlige niveau fra udsøgningsperiodens startmåned til slutmåned

**Grafer:**

"Gns. niveau (nuværende)": Samlet gennemsnitlige niveau fordelt på måneder de sidste 12 måneder – opgjort på sidste dag i måneden

"Gns. niveau fordelt på tilstand gruppenavn": Gennemsnit af værdi målt sidste dag i måneden pr gruppenavn

"Top 10 gns. niveau fordelt på tilstandsnavn": De ti højeste gennemsnitsniveauer fordelt på tilstandsnavn

**1. krydstabel:**

Tilstand gruppenavn, tilstandsnavn, år/måned, antal borgere, niveau (gennemsnit)

## Borgere med bestilt, planlagt og leveret tid

Rapporten udstiller antallet af borgere, der har bestilte, planlagte og leverede indsatser. Den er beslægtet med rapporten "Indsatser med bestilt, planlagt og leveret tid".

### Indsats



#### KPI værdier:

"Antal borgere (bestilt)": Antallet af borgere med en bestilt indsats

"Antal borgere (planlagt)": Antallet af borgere med en planlagt indsats

"Antal borgere (leveret)": Antallet af borgere med en leveret indsats

#### Grafer:

"Timer pr. måned": Tre grafer der viser antallet af borgere med hhv. bestilte, planlagte og leverede indsatser

1. **Krydstabel:**

Indsats (niveau 01), antal borgere med bestilte timer, antal borgere med planlagte timer, antal borgere med leverede timer

2. **krydstabel:**

Indsatspakke, antal borgere med bestilte timer, antal borgere med planlagte timer, antal borgere med leverede timer

3. **krydstabel:**

Helligdag, weekend, hverdag, antal borgere med bestilte timer, antal borgere med planlagte timer, antal borgere med leverede timer

#### Inputkontrol:

Betalingskommune (stamdata), paragraf gruppe, indsatspakke, borger status, forløb status, besøgsstatus, paragraf sektion, leverandør, indsatsnavn, indsats (niveau 1), indsats (niveau 2), indsats (niveau 3), indsats (niveau 4), indsats (niveau 5), indsats (niveau 6)

### Detaljevisning:

Detaljerapport	→
<b>Personliste</b>	
Aldersinterval	
Analyse (uge)	

### KPI værdier:

"Antal borgere (bestilt)": Antallet af borgere med en bestilt indsats

"Antal borgere (planlagt)": Antallet af borgere med en planlagt indsats

"Antal borgere (leveret)": Antallet af borgere med en leveret indsats

Cpr, navn, betalingskommune (stamdata), betalingskommune (indsats), alder (nu), paragraf gruppe, paragraf sektion, leverandør, indsats, indsatspakke, døgninddeling, tidsintervaller, arbejdsgangstatus, borger status, forløb status, forløb navn, forløb navn (borger), pause status, visitations id, bestillings id, ikrafttrædelsesdato, bestilling slut, bestilte timer, planlagte timer, leverede timer

### Inputkontrol:

Betalingskommune (stamdata), paragrafgruppe, paragrafsektion, bestillingsarbejdsgang, borger status, forløbsstatus, besøgsstatus, leverandør, indsatspakke, indsats, døgninddeling, betalingskommune (indsats), forløbsnavn, forløbsnavn (borger), aldersinterval 0-66 og 66+

Detaljerapport	→
Personliste	
<b>Aldersinterval</b>	
Analyse (uge)	

### KPI værdier:

"Antal borgere (bestilt)": Antallet af borgere med en bestilt indsats

"Antal borgere (planlagt)": Antallet af borgere med en planlagt indsats

"Antal borgere (leveret)": Antallet af borgere med en leveret indsats

### Grafer:

"Antal borgere (bestilt)": Aldersinddelt i 5 års intervaller

"Antal borgere (planlagt)": Aldersinddelt i 5 års intervaller

"Antal borgere (leveret)": Aldersinddelt i 5 års intervaller

### 1. krydstabel:

Aldersinterval (5 år), antal borgere (bestilt), antal borgere (planlagt), antal borgere (leveret)

Detaljerapport	→
Personliste	
Aldersinterval	
Analyse (uge)	

#### KPI værdier:

"Antal borgere (bestilt)": Antallet af borgere med en bestilt indsats

"Antal borgere (planlagt)": Antallet af borgere med en planlagt indsats

"Antal borgere (leveret)": Antallet af borgere med en leveret indsats

#### Graf:

"Timer pr. uge": Antal

##### 1. krydstabel:

Indsats (niveau 1), bestilte timer, planlagte timer, leverede timer

##### 2. krydstabel:

Indsatspakke, bestilte timer, planlagte timer, leverede timer

##### 3. krydstabel

Helligdag, hverdag, weekend, bestilte timer, planlagte timer, leverede timer

#### Paragraf:



#### KPI værdier:

"Antal borgere (bestilt)": Antallet af borgere med en bestilt indsats

"Antal borgere (planlagt)": Antallet af borgere med en planlagt indsats

"Antal borgere (leveret)": Antallet af borgere med en leveret indsats

#### Graf:

"Antal borgere pr. måned": Antallet af borgere fordelt på bestilt, planlagt og leverede indsatser

"Top 10: Leverandør": Antal borgere fordelt på paragrafgruppe

"Top 10: Indsats": Antal borgere fordelt på paragraf"

**1. krydstabel:**

Paragrafgruppe, paragraf sektion, bestilte timer, planlagte timer, leverede timer

**2. krydstabel:**

Helligdag, hverdag, weekend, bestilte timer, planlagte timer, leverede timer

**Inputkontrol:**

År/måned, Betalingskommune (stamdata), paragrafgruppe, indsatspakke, paragrafsektion, borgerstatus, forløbsstatus, besøgsstatus, leverandørnavn, indsats (niveau 1), indsats (niveau 2), indsats (niveau 3), indsats (niveau 4), indsats (niveau 5), indsats (niveau 6), indsatsnavn

**Leverandør:**



**KPI værdier:**

"Antal borgere (bestilt)": Antallet af borgere med en bestilt indsats

"Antal borgere (planlagt)": Antallet af borgere med en planlagt indsats

"Antal borgere (leveret)": Antallet af borgere med en leveret indsats

**Graf:**

"Antal borgere pr. måned": Antallet af borgere fordelt på bestilt, planlagt og leverede indsatser

"Top 10: Leverandør": Antal borgere fordelt på paragrafgruppe

"Top 10: Indsats": Antal borgere fordelt på paragraf

**1. krydstabel:**

Leverandørnavn, antal borgere med bestilte timer, antal borgere med planlagte timer, antal borgere med leverede timer

**2. krydstabel:**

Helligdag, weekend, hverdag, antal borgere med bestilte timer, antal borgere med planlagte timer, antal borgere med leverede timer

**Inputkontrol:**

År/måned, betalingskommune (stamdata), paragrafgruppe, indsatspakke, paragrafsektion, borgerstatus,

forløbsstatus, besøgsstatus, leverandør, indsats (niveau 1), indsats (niveau 2), indsats (niveau 3), indsats (niveau 4), indsats (niveau 5), indsats (niveau 6), indsatsnavn

## Bestilte indsatser

Rapporten udstiller kun registreringer på indsatsers bestillingsdel. Rapporten skal bl.a. skal bruges til at finde indsatser med bestemte bestillingsmønstre.

### Indsats:



### KPI værdi

"Bestilte timer": Antal bestilte timer indenfor udsøgningsperioden

"Antal borgere": Antal borgere med bestilte indsatser

### Grafer:

"Bestilte timer og antal borgere pr måned": En graf og et søjlediagram, der viser hhv. antal bestilte timer og antal borgere

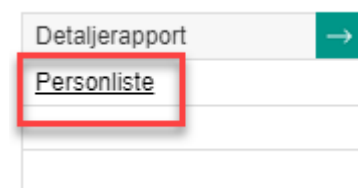
### Inputsyring:

Periode (år/måned), pause, betalingskommune stamdata, paragrafgruppe, indsatspakke, borgerstatus, forløb navn, forløb status, paragrafsektion, leverandørnavn, indsatsnavn (påvirker ikke detalje), arbejdsgangsstatus, indsats (niveau 1), indsats (niveau 2), indsats (niveau 3), indsats (niveau 4), indsats (niveau 5), indsats (niveau 6)

### 1. krydstabel:

Indsatsnavn, bestilte timer, antal borgere

### Detaljevisning (den er kun synlig på fanen "Indsats"):



Cpr, navn, alder (aktuel), leverandørnavn, forløbsnavn, forløbsnavn (borger), paragrafgruppe, paragrafsektion, indsatspakke, indsatsnavn, ikrafttrædelsesdato, bestilling slut, betalingskommune (stamdata), betalingskommune (indsats), pausestatus, borger status, forløbsstatus, visitationsid, bestillingsid, tidsintervaller, døgninddeling, hver x, gentages hver, besøg pr dag, bestilte timer, antal borgere

#### Inputkontrol:

Betalingskommune (stamdata), paragraf gruppe, paragraf sektion, borgerstatus, forløb status, forløbsnavn, leverandørnavn, indsatspakke, betalingskommune (indsats), arbejdsgangsstatus, aldersinterval 0-66 og 66+

#### Paragraf:



The image shows a dropdown menu with the following items:

- Indsats (4) (selected)
- Indsats (checked)
- Paragraf (highlighted with a red box)
- Leverandør
- Beskrivelse

#### KPI værdi:

"Bestilte timer": Antal bestilte timer indenfor udsøgningsperioden

"Antal borgere": Antal borgere med bestilte indsatser

#### 1. krydstabel:

Paragrafgruppe, paragrafsektion, bestilte timer, antal borgere

#### 2. krydstabel:

Helligdag, hverdag, weekend, bestilte timer, antal borgere

#### Inputkontrol:

Periode (år/måned), betalingskommune (stamdata), paragrafgruppe, indsatspakke, borgerstatus, forløb navn, forløb status, paragrafsektion, leverandørnavn, indsatsnavn (påvirker ikke detalje), arbejdsgangsstatus, indsats (niveau 1), indsats (niveau 2), indsats (niveau 3), indsats (niveau 4), indsats (niveau 5), indsats (niveau 6)

#### Leverandør:



**KPI værdi:**

"Bestilte timer": Antal bestilte timer indenfor udsøgningsperioden

"Antal borgere": Antal borgere med bestilte indsatser

**1. krydstabel**

Leverandørnavn, bestilte timer, antal borgere

**2. krydstabel:**

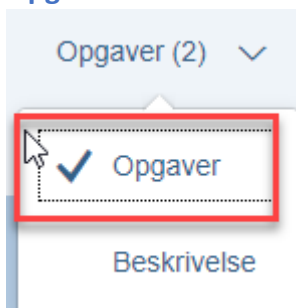
Helligdag, hverdag, weekend, bestilte timer, antal borgere

**Inputkontrol:**

Periode (år/måned), betalingskommune (stamdata), paragrafgruppe, indsatspakke, borgerstatus, forløb navn, forløb status, paragrafsektion, leverandørnavn, indsatsnavn (påvirker ikke detalje), arbejdsgangsstatus, indsats (niveau 1), indsats (niveau 2), indsats (niveau 3), indsats (niveau 4), indsats (niveau 5), indsats (niveau 6)

## Opgaver og frister

Rapporten udstiller opgaver, der er aktive indenfor udsøgningsperioden, dvs. fra "Oprettet dato" til "Opgave slut dato".

**Opgaver:****KPI værdier:**

"Aktive opgaver": Antal opgaver, der har status "Aktiv" på udtrækningstidspunktet.

"Overholder frist": Antallet af opgaver, der enten ikke har passeret "Opgavefrist", eller hvor "Slutdato" er før "Opgavefrist".

"Overholder ikke frist (åbne og lukkede)": Antal opgaver, der enten har passeret "Opgavefrist", eller hvor "Slutdato" er efter "Opgavefrist".

#### **Grafer:**

"Opgaver afsluttet pr. måned": Antallet af opgaver, der er afsluttet indenfor udsøgningsperiode fordelt på rettidige og ikke rettidige (jf. "Opgavefrist")

"Top 10: Åbne opgaver fordelt på opgavetype": Antallet af aktive opgaver fordelt på opgavetyper

"Top 10: Opgaver der ikke overholder frist fordelt på organisation": Antallet af opgaver (aktive og lukkede), der ikke overholder fristen

#### **Inputkontrol:**

Opgave status, opgavetype navn, borger status, frist flag, lovpligtigt flag, frist type, organisation (niveau 1), organisation (niveau 2), organisation (niveau 3), organisation (niveau 4), organisation (niveau 5)

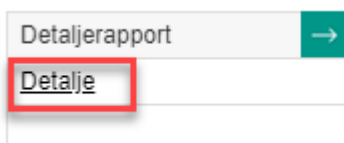
##### **1. krydstabel:**

Organisation (niveau 01), tilgang, afgang, åbne opgaver, overholder frist, overholder ikke frist (aktive), overholder ikke frist (lukkede)

##### **2. krydstabel:**

Opgave type, tilgang, afgang, åbne opgaver, overholder frist, overholder ikke frist (aktive), overholder ikke frist (lukkede)

#### **Detaljevisning:**



Cpr, borgernavn, alder (nu), borger status, opgavestatus, relationstype, frist flag, lovpligtigt flag, fristtype, organisationsnavn, medarbejder navn, opgavetype, arbejdsgang, opgave id, år/måned (start), oprettet dato, startdato, frist dato, slutdato, varighed af opgave (dage fra oprettet dato" til dd eller slutdato), dage fra fristdato (antal dage til fristdato), overholder frist, overholder ikke frist