
















Basisrapportering Nexus

Sundhed og træning

Version 8; d. 1.10.2021



BASISRAPPORTERING
PORTAL

 OMSORG Her finder du analyser vedr. ældre og omsorg	 SOCIAL Her finder du analyser vedr. det sociale område	 UDSATTE BØRN OG UNGE Her finder du analyser vedr. social og børn og unge
 ØKONOMI Her finder du analyser vedr. økonomi	 SUNDHEDSLOGISTIK Her finder du analyser vedr. ordrer, kørsler, udlån, laver mv.	 SUNDHEDSPLEJE Her finder du analyser vedr. sundhedsplejen
 MEDICIN Her finder du analyser vedr. medicin	 SENSITIVE Her finder du analyser vedr. sensitive forløb	 BOLIGINDRETNING
 KOMMUNIKATION OG SPECIALUNDERVISNING	 PÆDAGOGISK PSYKOLOGISK RÅDGIVNING	 ØVRIGE Her finder du analyser vedr. skemaer
 DAGINSTITUTION	 SUNDHED OG TRÆNING	 DANMARKS STATISTIK

Placering på ServiceNow:

Vidensbase: KMD Nexus | Kategori: Fra KMD SuSo Servicedesk > Basisrapportering > Vejledninger - Basisrapportering

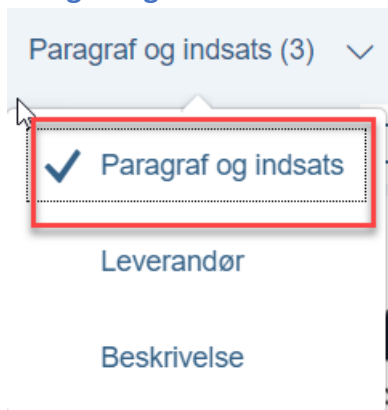
Indhold

Bestilte indsatser: Ikrafttrædelses- og slutdatoer	2
Antal dage mellem datoer	4
Aftale med ydelse	5
Aftale med ydelse – medarbejdere	7
Aftale med ydelse – borgere	8
Opgaver og frister	13

Bestilte indsatser: Ikrafttrædelses- og slutdatoer

Rapporten udstiller antallet af bestilte indsatser, der bliver igangsat (ikrafttrædelsesdato) og sluttet (bestillingslutdato)

Paragraf og indsats:



KPI værdi:

"Tilgang indsatser (ikrafttrædelse)": Antal indsatser med ikrafttrædelsesdatoer indenfor udsøgningsperioden

"Afgang indsatser (bestilling slut)": Antal indsatser med bestillingslutdato indenfor udsøgningsperioden

Grafer:

"Til og afgang pr måned": Søjlediagram inddelt i til- og afgang pr. måned

"Top 10 tilgang fordelt på indsats": Fordeling baseret på indsatser og tilgange

"Top 10 afgang fordelt på indsats": Fordeling baseret på indsatser og afgang

Inputstyring:

År/måned, paragrafgruppe, indsats, leverandør, paragrafsektion, paragraf navn, indsatspakke

1. krydstabel:

Paragrafgruppe, paragrafsektion, tilgange indsatser, afgang indsatser, netto

2. krydstabel:

År/måned, tilgange indsatser, afgang indsatser, netto

Detaljevisning:



KPI værdier:

"Tilgange indsatser (Ikrafttrædelse)":

"Afgange indsatser (Bestilling slut)":

Cpr, navn, ikrafttrædelsesdato, bestilling slut, leverandør, indsats, indsatspakke, indsatsstatus (aktuel), betalingskommune (indsats), betalingskommune (stamdata), forløb, paragrafsektion, borgerstatus, alder (nu), adresse, postnummer, by, visitationsid, bestillingsid, tilgang, afgang

Detaljevisning:

Detaljerapport	→
Personliste	
Aldersinterval	
Analyse (tid/antal borgere)	

KPI værdier:

"Antal borgere (tilgang)"

"Antal borgere (afgang)"

Grafer:

"Antal borgere fordelt på aldersinterval (tilgang)"

"Antal borgere fordelt på aldersinterval (afgang)"

1. krydstabel:

Aldersinterval 5 år, antal borgere (tilgang), antal borgere (afgang)

Detaljevisning:

Detaljerapport	→
Personliste	
Aldersinterval	
Analyse (tid/antal borgere)	

KPI værdier:

"Antal borgere (tilgang)"

"Antal borgere (afgang)"

Grafer:

"Til og afgang pr. måned"

"Top 10: Tilgang fordelt på indsats"

"Top 10: Afgang fordelt på indsats"

1. krydstabel:

Paragrafgruppe, paragraf sektion, tilgang indsatser, afgang indsatser, netto

2. krydstabel:

År/måned, tilgang indsatser, tilgang borgere, afgang indsatser, afgang borgere

Leverandør:



KPI værdier:

"Tilgang indsatser (ikrafttrædelse)": Antal indsatser med ikrafttrædelsesdatoer indenfor udsøgningsperioden

"Afgang indsatser (bestilling slut)": Antal indsatser med bestillings slutdato indenfor udsøgningsperioden

Grafer:

"Til og afgang pr måned": Søjlediagram inddelt i til- og afgang pr. måned

"Top 10 tilgang fordelt på indsats": Fordeling baseret på indsatser og tilgange

"Top 10 afgang fordelt på indsats": Fordeling på indsatser og afgange

1. krydstabel:

Leverandørnavn, indsatsnavn, tilgang indsatser, afgang indsatser, netto

2. krydstabel:

År/måned, tilgang indsatser, afgang indsatser, netto

Note:

Alle indsatser genererer to rækker, hvis ikrafttrædelsesdatoen ligger indenfor udsøgningsperioden:

Personnummer	Navn	Ikrafttrædelsesdato	Bestilling Slut	Leverandør navn	Indsats navn	Indsats pakke	Indsats status (aktuel)
		22-04-2021	22-04-2021		Afklarende samtale forløbsprogram Ryg	Ukendt	Stoppet
		22-04-2021			Afklarende samtale forløbsprogram Ryg	Ukendt	Afsluttet

Sæt derfor "Indsats status (aktuel)" til "Stoppet".

Antal dage mellem datoer

Rapporten udstiller alle datoer på indsatsen: Ansøgnings-, bevillings-, bestillingsdato osv. - og beregner antallet af dage mellem udvalgte datoer. Vælg evt. "Indsatsmodel" som input for at sikre ensartethed

Dage mellem datoer:



KPI værdier:

"Ikrafttrædelse til tilbud start (dage pr borger)": Gennemsnitsberegning pr borger af antal dage

"Tildeling til ikrafttrædelse (dage pr borger)": Gennemsnitsberegning pr borger af antal dage
"Ikrafttrædelse til bestilling slut (dage pr borger)": Gennemsnitsberegning pr borger af antal dage

Grafer:

"Top 10: Dage pr. borger – Ikrafttrædelse til tilbudsstart fordelt på indsatsnavn"

"Top 10: Dage pr. borger – Ikrafttrædelse til tildeling"

"Top 10: Dage pr. borger – Ikrafttrædelse til bestilling slut"

Inputkontrol:

År/måned (ansøgning), år/måned (tildeling), år/måned (ikrafttrådt), år/måned (bestilling slut), år/måned (tilbud start), indsats, leverandør, paragraf sektion, betalingskommune (stamdata), betalingskommune (indsats), indsats status (aktuel), indsatsmodel

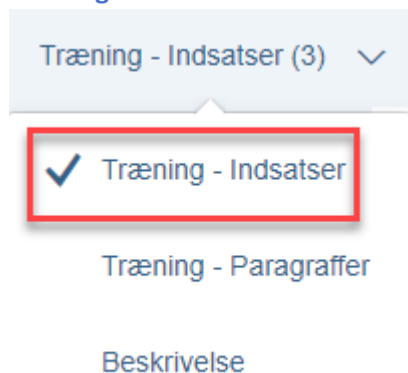
1. krydstabel:

Cpr, navn, alder (nu), paragrafsektion, forløb, indsats, indsats status (aktuel), leverandør, indsatsmodel, bestilling id, behandlingsintensitet, udskrivningsårsag, SMDB igangsættelse, SMDB indrømmelse, NAB behandling start, NAB behandling slut, NAB indlæggelse, NAB udskrivning, ansøgning, afslået, bevilling, tildeling, ikrafttrædelse, første gang planlagt, tilbud start, opfølgning, bestilling slut, visitation slut, tildeling til ikrafttrådt (dage), ikrafttrådt til tilbud start (dage), ikrafttrådt til bestilling slut (dage), ikrafttrådt til første gang planlagt (dage)

Aftale med ydelse

Rapporten udstiller balancen mellem planlagt og leveret tid på de aftaler, der er trukket over i kalenderen

Træning - Indsatser



KPI værdier:

"Planlagte timer": Antal planlagte timer

"Leverede timer": Antal leverede timer

"Antal borgere": Antal unikke borgere

Grafer:

"Planlagte og leverede timer pr måned"

"Top 10: Planlagte og leverede timer pr. pakkenavn"

"Top 10: Planlagte og leverede timer pr. indsats"

Inputkontrol:

År/måned, paragraf sektion, leveret status, planlagt status, leverandør navn (indsats), betalingskommune (stamdata), betalingskommune (indsats), forløbsnavn

1. **krydstabel:**

Indsatspakke, indsatsnavn, planlagte timer, leverede timer, antal borgere, antal aftaler

2. **krydstabel:**

Planlagt status, leveret status, planlagte timer, pct (af de samlede planlagte timer), leverede timer, pct (af de samlede leverede timer), antal borgere, antal aftaler

3. **krydstabel:**

År måned, planlagte timer, leverede timer, antal borgere, antal aftaler

Detaljevisning:

Detaljerapport	→
<u>Detalje</u>	

KPI værdier:

"Planlagte timer": Antal planlagte timer

"Leverede timer": Antal leverede timer

"Antal borgere": Antal unikke borgere

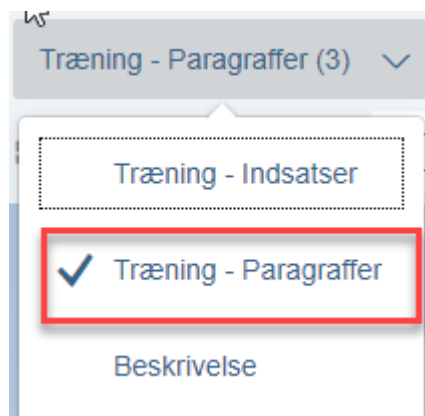
"Antal hold": Antal unikke hold

Inputkontrol:

Planlagt status, leveret status, paragraf sektion, leverandør navn, indsatsnavn, holdnavn, ydelseskode 1, ydelseskode 2, ydelseskode 3, forløbsnavn

Cpr, navn, indsats, leverandør, betalingskommune (stamdata), betalingskommune (indsats), planlagt status, leveret status, hold/aftale id, holdnavn, paragrafsektion, forløbsnavn, tilhørsf. rod organisationsnavn, ydelseskode 1, ydelseskode 2, ydelseskode 3, planlagte timer, leverede timer

Træning - Paragraffer



KPI værdier:

"Planlagte timer": Antal planlagte timer

"Leverede timer": Antal leverede timer

"Antal borgere": Antal unikke borgere

Grafer:

"Planlagte og leverede timer pr måned"

"Top 10: Planlagte og leverede timer pr. pakkenavn"

"Top 10: Planlagte og leverede timer pr. indsats"

Inputkontrol:

År/måned, paragraf sektion, leveret status, planlagt status, forløbsnavn, leverandør navn (indsats), betalingskommune (stamdata), betalingskommune (indsats), tilhørsf. rod organisationsnavn

1. krydstabel:

Paragraf sektion, planlagte timer, pct (af samlede planlagte timer), leverede timer, pct (af samlede leverede timer), antal borgere, antal aftaler.

NB! Værdien "Antal aftaler" er et udtryk for antallet af aftaler multipliceret med antallet af organisationer:

Indsats pakke	Indsats navn	Planlagte timer	Leverede timer	Antal borgere	Antal aftaler
Blank		936,00	696,00	2	90
Blank		1.400,00	920,00	9	164
Blank		7.404,00	5.324,00	26	791

Det skyldes, at vi har placeret den værdi som inputkontrol. Du skal derfor vælge relevante organisation(er) for at få det korrekte resultat:

Forløb navn > Betalingskommune (st...) > Tilhørsf. rod Organisati... | +

Alle værdier | Alle værdier | Alle værdier

2. krydstabel:

År måned, planlagte timer, leverede timer, antal borgere, antal aftaler

Aftale med ydelse – medarbejdere

Rapporten udstiller kalenderaktiviteter på tidsrammeindsatser med fokus på medarbejderen

Medarbejder

Medarbejder (2) ▾

✓ Medarbejder

Beskrivelse

KPI værdier:

"Planlagte timer": Antal planlagte timer

"Leverede timer": Antal leverede timer

"Antal borgere": Antal unikke borgere

Grafer:

"Planlagte og leverede timer pr uge"

"Top 10: Medarbejdere fordelt på planlagte timer"

"Top 10: Indsatspakker fordelt på leveret timer"

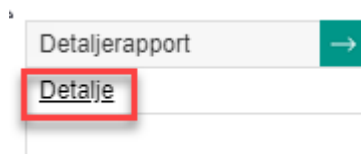
Inputkontrol:

År/uge, paragraf sektion, leveret status, planlagt status, medarbejdernavn, betalingskommune (stamdata), betalingskommune (indsats), indsatsnavn, forløbsnavn

1. krydstabel:

Medarbejdernavn, indsatsnavn, holdnavn, planlagte timer, leverede timer, antal borgere, træningsgange

Detaljevisning:



KPI værdier:

"Planlagte timer": Antal planlagte timer

"Leverede timer": Antal leverede timer

"Antal borgere": Antal unikke borgere

Medarbejdernavn, dato, cpr, navn, holdnavn, indsatsnavn, indsatspakke, paragrafsektion, leverandørnavn, planlagt status, leveret status, betalingskommune (stamdata), betalingskommune (indsats), ikrafttrædelsesdato, bestilling slut, år/uge, planlagte timer, leverede timer

Inputkontrol:

År/måned, betalingskommune (stamdata), betalingskommune (indsats), leverandør, leveret status, planlagt status, indsatsnavn, paragraf sektion, forløbsnavn

Aftale med ydelse – borgere

Rapporten udstiller kalenderaktiviteter på tidsrammeindsatser med fokus på borgeren

Indsats



KPI værdier:

"Planlagte timer": Antal planlagte timer

"Leverede timer": Antal leverede timer

"Antal borgere": Antal unikke borgere

Grafer:

"Planlagte og leverede timer pr måned"

"Top 10: Indsats fordelt på planlagt/leveret"

"Top 10: Indsatspakker fordelt på planlagt/leveret timer"

Inputkontrol:

År/måned, paragraf sektion, indsatsnavn, leverandørnavn, leveret status, planlagt status, betalingskommune (stamdata), betalingskommune (indsats), forløbsnavn

1. krydstabel:

Indsatspakke, indsatsnavn, planlagte timer, pct. (andel af de samlede planlagte timer), leverede timer, pct. (andel af de samlede leverede timer), antal borgere, antal aftaler

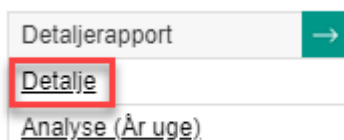
2. krydstabel:

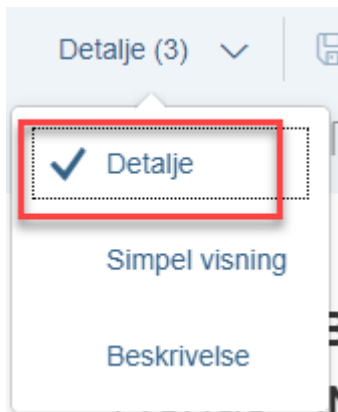
Planlagt status, leveret status, planlagte timer, pct. (andel af de samlede planlagte timer), leverede timer (andel af de samlede leverede timer), antal borgere, antal aftaler

3. krydstabel:

År/måned, planlagte timer, pct. (andel af de samlede planlagte timer), leverede timer ((andel af de samlede leverede timer), antal borgere, antal aftaler

Detaljevisning:





KPI værdier:

"Planlagte timer": Antal planlagte timer

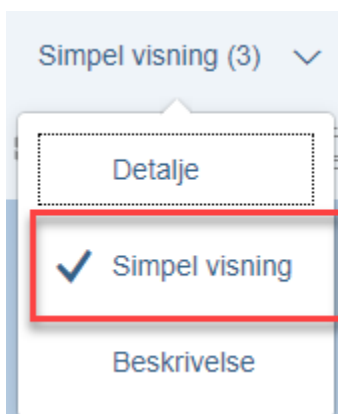
"Leverede timer": Antal leverede timer

"Antal borgere": Antal unikke borgere

Cpr, dato, navn, holdnavn, lokalenavn, medarbejder, medarbejder stilling, indsatspakke, indsatsnavn, betalingskommune stamdata, betalingskommune (indsats), forløbsnavn, leveret status, planlagt status, ydelseskode 1, ydelseskode 2, ydelseskode 3, alder (nu), ikrafttrædelsesdato, bestilling slut, planlagte timer, leverede timer

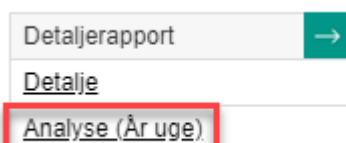
Inputkontrol:

Paragraf sektion, holdnavn, betalingskommune (indsats), betalingskommune (stamdata), leverandør, leveret status, planlagt status, indsatsnavn, forløbsnavn



Cpr, navn, indsatspakke, indsats navn, antal aftaler, planlagte timer, leverede timer

Detaljevisning:



KPI værdier:

"Planlagte timer": Antal planlagte timer

"Leverede timer": Antal leverede timer

"Antal borgere": Antal unikke borgere

Grafer:

"Planlagte og leverede timer pr måned"

"Top 10: Indsatser fordelt på planlagt/leveret"

"Top 10: Indsatspakker fordelt på planlagt/leveret timer"

1. krydstabel:

Indsatspakke, indsatsnavn, planlagte timer, pct. (andel af de samlede planlagte timer), leverede timer (andel af de samlede leverede timer), antal borgere, antal aftaler

2. krydstabel:

Planlagt status, leveret status, planlagte timer, pct. (andel af de samlede planlagte timer), leverede timer (andel af de samlede leverede timer), antal borgere, antal aftaler

3. krydstabel:

År måned, planlagte timer, pct. (andel af de samlede planlagte timer), leverede timer (andel af de samlede leverede timer), antal borgere, antal aftaler

Paragraf**KPI værdier:**

"Planlagte timer": Antal planlagte timer

"Leverede timer": Antal leverede timer

"Antal borgere": Antal unikke borgere

Grafer:

"Planlagte og leverede timer pr måned"

"Top 10: Indsatser fordelt på planlagt"

"Top 10: Indsatspakker fordelt på planlagt/leveret timer"

1. krydstabel:

Paragrafsektion, planlagte timer, pct. (andel af de samlede planlagte timer), leverede timer (andel af de samlede leverede timer), antal borgere, antal aftaler

2. krydstabel:

År/måned, planlagte timer, pct. (andel af de samlede planlagte timer), leverede timer (andel af de samlede leverede timer), antal borgere, antal aftaler

Inputkontrol:

År/måned, paragraf sektion, indsatsnavn, leverandørnavn, leveret status, planlagt status, betalingskommune (stamdata), betalingskommune (indsats), tilhørsf. rod organisation, forløbsnavn

Leverandør



KPI værdier:

"Planlagte timer": Antal planlagte timer

"Leverede timer": Antal leverede timer

"Antal borgere": Antal unikke borgere

Grafer:

"Planlagte og leverede timer pr måned"

"Top 10: Leverandører fordelt på planlagt"

"Top 10: Indsatspakker fordelt på leveret timer"

1. krydstabel:

Leverandør, planlagte timer, pct. (andel af de samlede planlagte timer), leverede timer (andel af de samlede leverede timer), antal borgere, antal aftaler

2. krydstabel:

År/måned, planlagte timer, pct. (andel af de samlede planlagte timer), leverede timer (andel af de samlede leverede timer), antal borgere, antal aftaler

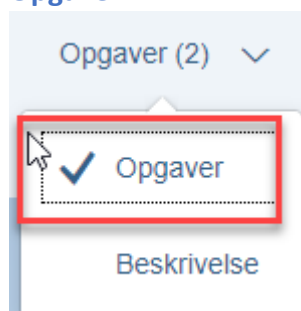
Inputkontrol:

År/måned, paragraf sektion, indsatsnavn, leverandørnavn, leveret status, planlagt status, betalingskommune (stamdata), betalingskommune (indsats), tilhørsf. rod organisation, forløbsnavn

Opgaver og frister

Rapporten udstiller opgaver, der er aktive indenfor udsøgningsperioden, dvs. fra "Oprettet dato" til "Opgave slut dato".

Opgaver:



KPI værdier:

"Aktive opgaver": Antal opgaver, der har status "Aktiv" på udtrækningstidspunktet.

"Overholder frist": Antallet af opgaver, der enten ikke har passeret "Opgavefrist", eller hvor "Slutdato" er før "Opgavefrist".

"Overholder ikke frist (åbne og lukkede)": Antal opgaver, der enten har passeret "Opgavefrist", eller hvor "Slutdato" er efter "Opgavefrist".

Grafer:

"Opgaver afsluttet pr. måned": Antallet af opgaver, der er afsluttet indenfor udsøgningsperiode fordelt på rettidige og ikke rettidige (jf. "Opgavefrist")

"Top 10: Åbne opgaver fordelt på opgavetype": Antallet af aktive opgaver fordelt på opgavetyper

"Top 10: Opgaver der ikke overholder frist fordelt på organisation": Antallet af opgaver (aktive og lukkede), der ikke overholder fristen

Inputkontrol:

Opgave status, opgavetype navn, borger status, frist flag, lovpligtigt flag, frist type, organisation (niveau 1), organisation (niveau 2), organisation (niveau 3), organisation (niveau 4), organisation (niveau 5)

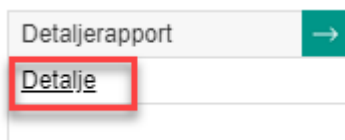
1. krydstabel:

Organisation (niveau 01), tilgang, afgang, åbne opgaver, overholder frist, overholder ikke frist (aktive), overholder ikke frist (lukkede)

2. krydstabel:

Opgave type, tilgang, afgang, åbne opgaver, overholder frist, overholder ikke frist (aktive), overholder ikke frist (lukkede)

Detaljevisning:



Cpr, borgernavn, alder (nu), borger status, opgavestatus, relationstype, frist flag, lovpligtigt flag, fristtype, organisationsnavn, medarbejder navn, opgavetype, arbejdsgang, opgave id, år/måned (start), oprettet

dato, startdato, frist dato, slutdato, varighed af opgave (dage fra oprettet dato" til dd eller slutdato), dage fra fristdato (antal dage til fristdato), overholder frist, overholder ikke frist